


REKERS



D1 EXIT 330 s.r.o., Pod Bílým kamenem 1919, 753 01 Hranice

Ceník platný od 27. 1. 2026

Cena Vám bude automaticky aktualizována v cenové nabídce, která bude vyhotovena na základě zasláné konkrétní poptávky, včetně doby její platnosti a doplněna o cenu dopravy.

Karolína Šabacká, obchodní zástupce
tel.: 775 468 820, email: sabacka@rekersplus.cz

← Poptávky

KONTAKT

Objednávky →

Martina Dragounová, fakturace a doprava
tel.: 778 884 777, email: info@izobeton.cz

OPĚRNÉ ZDI TYP "L" bez výztuže

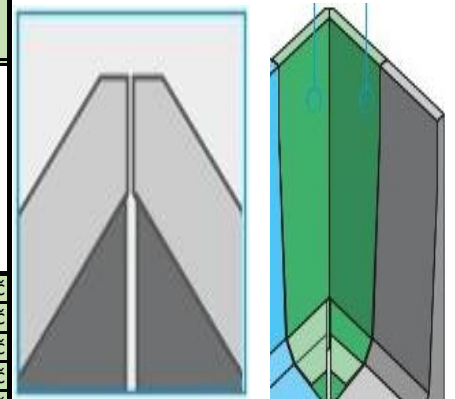
Opěrné prvky vnitřní

Název	Tř.z.	Výška cm	Délka cm	Délka paty /šířka prvku cm	Tloušťka cm	ks	Hmotnost kg	Cena Kč bez DPH
Zed' L 40x50x8 cm	-	40	50	30	8	1	61	446 Kč
Zed' L 50x50x8 cm	-	50	50	30	8	1	71	512 Kč
Zed' L 60x50x8 cm	-	60	50	40	8	1	86	637 Kč
Zed' L 80x50x8 cm	-	80	50	40	8	1	108	878 Kč
Zed' L 100x50x8 cm	-	100	50	53	8	1	180	1 405 Kč



Rohové prvky vnitřní

Název	Tř.z.	Výška cm	Délka cm	Délka paty /šířka prvku cm	Tloušťka cm	ks	Hmotnost kg	Cena Kč bez DPH
Roh L 90° 40x40/40x8 cm (2-díly)	-	40	40/40	-	8	2	88	1 668 Kč
Roh L 90° 50x40/40x8 cm (2-díly)	-	50	40/40	-	8	2	102	1 880 Kč
Roh L 90° 60x40/40x8 cm (2-díly)	-	60	40/40	-	8	2	130	2 312 Kč
Roh L 90° 80x40/40x8 cm (2-díly)	-	80	40/40	-	8	2	158	2 590 Kč
Roh L 90° 100x40/40x8 cm (2-díly)	-	100	40/40	-	8	2	186	2 934 Kč



OPĚRNÉ ZDI TYP "L" s výztuží

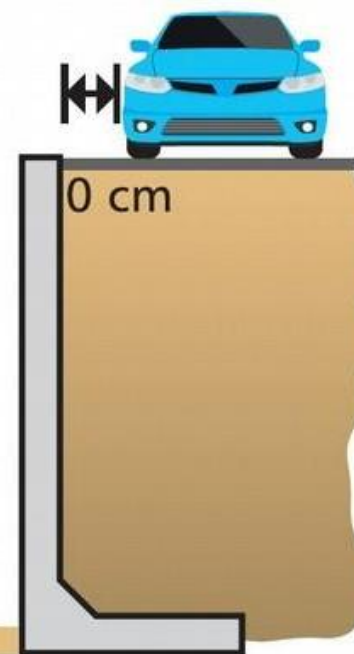
Opěrné prvky vnitřní s výztuží: vnější strana je pohledová a část vnitřní strany, zbytek je drsný

Třída zatížení: 1

Název	Tř.z.	Výška cm	Délka cm	Délka paty /šířka prvku cm	Tloušťka cm	ks	Hmotnost kg	Cena Kč bez DPH
Zed' L TZ-1 55/49/12-12 cm; 15 cm vyhlazeno	1	55	49	40	12-12	1	115	900 Kč
Zed' L TZ-1 80/49/12-12 cm; 30 cm vyhlazeno	1	80	49	50	12-12	1	165	1 237 Kč
Zed' L TZ-1 105/49/12-12 cm; 40 cm vyhlazeno	1	105	49	65	12-12	1	225	1 720 Kč
Zed' L TZ-1 130/49/12-12 cm; 50 cm vyhlazeno	1	130	49	80	12-12	1	275	2 144 Kč
Zed' L TZ-1 155/49/12-12 cm; 50 cm vyhlazeno	1	155	49	95	12-12	1	335	2 583 Kč
Zed' L TZ-1 180/49/12-15 cm; 50 cm vyhlazeno	1	180	49	105	12-15	1	435	3 285 Kč
Zed' L TZ-1 205/49/12-15 cm; 50 cm vyhlazeno	1	205	49	120	12-15	1	495	3 790 Kč
Zed' L TZ-1 230/49/12-15 cm; 50 cm vyhlazeno	1	230	49	135	12-15	1	555	4 339 Kč
Zed' L TZ-1 255/49/12-25 cm; 50 cm vyhlazeno	1	255	49	145	12-25	1	870	5 568 Kč
Zed' L TZ-1 280/49/12-25 cm; 50 cm vyhlazeno	1	280	49	160	12-25	1	915	6 146 Kč
Zed' L TZ-1 305/49/12-25 cm; 50 cm vyhlazeno	1	305	49	175	12-25	1	970	7 163 Kč
Zed' L TZ-1 330/49/12-25 cm; 50 cm vyhlazeno	1	330	49	185	12-25	1	1035	8 232 Kč
Zed' L TZ-1 355/49/12-25 cm; 50 cm vyhlazeno	1	355	49	200	12-25	1	1100	9 798 Kč
Zed' L TZ-1 380/49/12-25 cm; 50 cm vyhlazeno	1	380	49	215	12-25	1	1195	11 415 Kč
Zed' L TZ-1 405/49/12-25 cm; 50 cm vyhlazeno	1	405	49	230	12-25	1	1250	12 849 Kč
Zed' L TZ-1 55/99/12-12 cm; 15 cm vyhlazeno	1	55	99	40	12-12	1	230	1 376 Kč
Zed' L TZ-1 80/99/12-12 cm; 30 cm vyhlazeno	1	80	99	50	12-12	1	330	1 880 Kč
Zed' L TZ-1 105/99/12-12 cm; 40 cm vyhlazeno	1	105	99	65	12-12	1	450	2 620 Kč
Zed' L TZ-1 130/99/12-12 cm; 50 cm vyhlazeno	1	130	99	80	12-12	1	550	3 285 Kč
Zed' L TZ-1 155/99/12-12 cm; 50 cm vyhlazeno	1	155	99	95	12-12	1	665	3 951 Kč
Zed' L TZ-1 180/99/12-15 cm; 50 cm vyhlazeno	1	180	99	105	12-15	1	870	5 041 Kč
Zed' L TZ-1 205/99/12-15 cm; 50 cm vyhlazeno	1	205	99	120	12-15	1	985	5 846 Kč
Zed' L TZ-1 230/99/12-15 cm; 50 cm vyhlazeno	1	230	99	135	12-15	1	1110	6 666 Kč
Zed' L TZ-1 255/99/12-25 cm; 50 cm vyhlazeno	1	255	99	145	12-25	1	1735	8 605 Kč
Zed' L TZ-1 280/99/12-25 cm; 50 cm vyhlazeno	1	280	99	160	12-25	1	1830	9 468 Kč
Zed' L TZ-1 305/99/12-25 cm; 50 cm vyhlazeno	1	305	99	175	12-25	1	1940	11 056 Kč
Zed' L TZ-1 330/99/12-25 cm; 50 cm vyhlazeno	1	330	99	185	12-25	1	2070	12 666 Kč
Zed' L TZ-1 355/99/12-25 cm; 50 cm vyhlazeno	1	355	99	200	12-25	1	2200	15 080 Kč
Zed' L TZ-1 380/99/12-25 cm; 50 cm vyhlazeno	1	380	99	215	12-25	1	2285	17 532 Kč
Zed' L TZ-1 405/99/12-25 cm; 50 cm vyhlazeno	1	405	99	225	12-25	1	2500	19 757 Kč

Třída zatížení 1

dopravní zátěž
až $q=5\text{kN/m}^2$



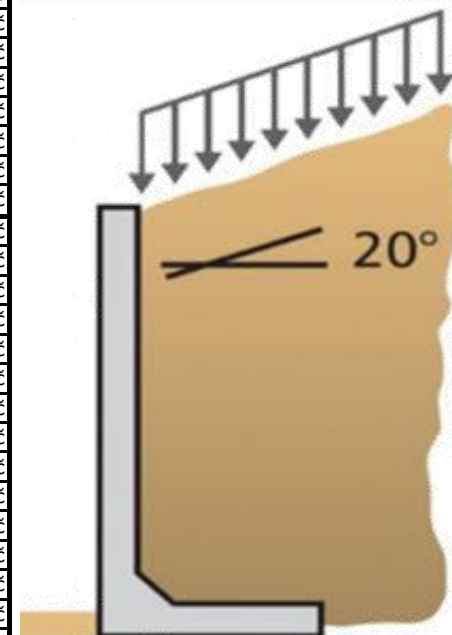
**Opěrné prvky vnitřní s výztuží: vnější strana je pohledová
a část vnitřní strany, zbytek je drsný**

Třída zatížení: 2

Název	Tř.z.	Výška cm	Délka cm	Délka paty /šířka prvku cm	Tloušťka cm	ks	Hmotnost kg	Cena Kč bez DPH
Zed' L TZ-2 55/49/12-12 cm; 15 cm vyhlazeno	2	55	49	39-45	12-12	1	120	856 Kč
Zed' L TZ-2 80/49/12-12 cm; 30 cm vyhlazeno	2	80	49	49-55	12-12	1	175	1 163 Kč
Zed' L TZ-2 105/49/12-12 cm; 40 cm vyhlazeno	2	105	49	64-70	12-12	1	230	1 632 Kč
Zed' L TZ-2 130/49/12-12 cm; 50 cm vyhlazeno	2	130	49	79-85	12-12	1	285	2 020 Kč
Zed' L TZ-2 155/49/12-12 cm; 50 cm vyhlazeno	2	155	49	94-100	12-12	1	355	2 444 Kč
Zed' L TZ-2 180/49/12-15 cm; 50 cm vyhlazeno	2	180	49	104-110	12-15	1	460	3 102 Kč
Zed' L TZ-2 205/49/12-15 cm; 50 cm vyhlazeno	2	205	49	119-125	12-15	1	530	3 571 Kč
Zed' L TZ-2 230/49/12-15 cm; 50 cm vyhlazeno	2	230	49	134-140	12-15	1	590	4 112 Kč
Zed' L TZ-2 255/49/12-25 cm; 50 cm vyhlazeno	2	255	49	144-150	12-25	1	925	5 276 Kč
Zed' L TZ-2 280/49/12-25 cm; 50 cm vyhlazeno	2	280	49	159-165	12-25	1	990	5 824 Kč
Zed' L TZ-2 305/49/12-25 cm; 50 cm vyhlazeno	2	305	49	174-180	12-25	1	1050	6 754 Kč
Zed' L TZ-2 330/49/12-25 cm; 50 cm vyhlazeno	2	330	49	184-190	12-25	1	1105	7 705 Kč
Zed' L TZ-2 355/49/12-25 cm; 50 cm vyhlazeno	2	355	49	199-205	12-25	1	1170	9 168 Kč
Zed' L TZ-2 380/49/12-25 cm; 50 cm vyhlazeno	2	380	49	214-220	12-25	1	1230	10 683 Kč
Zed' L TZ-2 405/49/12-25 cm; 50 cm vyhlazeno	2	405	49	224-230	12-25	1	1285	12 029 Kč
Zed' L TZ-2 55/99/12-12 cm; 15 cm vyhlazeno	2	55	99	39-45	12-12	1	240	1 302 Kč
Zed' L TZ-2 80/99/12-12 cm; 30 cm vyhlazeno	2	80	99	49-55	12-12	1	330	1 785 Kč
Zed' L TZ-2 105/99/12-12 cm; 40 cm vyhlazeno	2	105	99	64-70	12-12	1	440	2 480 Kč
Zed' L TZ-2 130/99/12-12 cm; 50 cm vyhlazeno	2	130	99	79-85	12-12	1	540	3 102 Kč
Zed' L TZ-2 155/99/12-12 cm; 50 cm vyhlazeno	2	155	99	94-100	12-12	1	650	3 724 Kč
Zed' L TZ-2 180/99/12-15 cm; 50 cm vyhlazeno	2	180	99	104-110	12-15	1	890	4 771 Kč
Zed' L TZ-2 205/99/12-15 cm; 50 cm vyhlazeno	2	205	99	119-125	12-15	1	980	5 510 Kč
Zed' L TZ-2 230/99/12-15 cm; 50 cm vyhlazeno	2	230	99	134-140	12-15	1	1100	6 285 Kč
Zed' L TZ-2 255/99/12-25 cm; 50 cm vyhlazeno	2	255	99	144-150	12-25	1	1700	8 115 Kč
Zed' L TZ-2 280/99/12-25 cm; 50 cm vyhlazeno	2	280	99	159-165	12-25	1	1880	8 927 Kč
Zed' L TZ-2 305/99/12-25 cm; 50 cm vyhlazeno	2	305	99	174-180	12-25	1	1990	10 478 Kč
Zed' L TZ-2 330/99/12-25 cm; 50 cm vyhlazeno	2	330	99	184-190	12-25	1	2090	11 854 Kč
Zed' L TZ-2 355/99/12-25 cm; 50 cm vyhlazeno	2	355	99	199-205	12-25	1	2200	14 115 Kč
Zed' L TZ-2 380/99/12-25 cm; 50 cm vyhlazeno	2	380	99	214-220	12-25	1	2380	16 420 Kč
Zed' L TZ-2 405/99/12-25 cm; 50 cm vyhlazeno	2	405	99	224-230	12-25	1	2500	18 505 Kč

Třída zatížení 2

Porost,
sklon terénu 20°,
zatížení
automobilovou
dopravou
až $q=3\text{kN/m}^2$



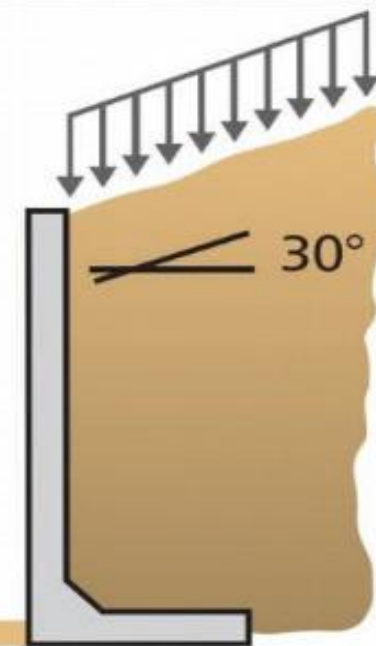
**Opěrné prvky vnitřní s výztuží: vnější strana je pohledová
a část vnitřní strany, zbytek je drsný**

Třída zatížení: 3

Název	Tř.z.	Výška cm	Délka cm	Délka paty /šířka prvku cm	Tloušťka cm	ks	Hmotnost kg	Cena Kč bez DPH
Zed' L TZ-3 55/49/12-12 cm; 15 cm vyhlazeno	3	55	49	39-45	12-12	1	120	915 Kč
Zed' L TZ-3 80/49/12-12 cm; 30 cm vyhlazeno	3	80	49	49-55	12-12	1	175	1 259 Kč
Zed' L TZ-3 105/49/12-12 cm; 40 cm vyhlazeno	3	105	49	64-70	12-12	1	230	1 763 Kč
Zed' L TZ-3 130/49/12-12 cm; 50 cm vyhlazeno	3	130	49	79-85	12-12	1	285	2 217 Kč
Zed' L TZ-3 155/49/12-12 cm; 50 cm vyhlazeno	3	155	49	94-100	12-12	1	355	2 671 Kč
Zed' L TZ-3 180/49/12-15 cm; 50 cm vyhlazeno	3	180	49	104-110	12-15	1	460	3 402 Kč
Zed' L TZ-3 205/49/12-15 cm; 50 cm vyhlazeno	3	205	49	119-125	12-15	1	530	3 915 Kč
Zed' L TZ-3 230/49/12-15 cm; 50 cm vyhlazeno	3	230	49	134-140	12-15	1	590	4 471 Kč
Zed' L TZ-3 255/49/12-25 cm; 50 cm vyhlazeno	3	255	49	154-160	12-25	1	955	5 963 Kč
Zed' L TZ-3 280/49/12-25 cm; 50 cm vyhlazeno	3	280	49	169-175	12-25	1	1015	6 549 Kč
Zed' L TZ-3 305/49/12-25 cm; 50 cm vyhlazeno	3	305	49	189-195	12-25	1	1090	7 698 Kč
Zed' L TZ-3 330/49/12-25 cm; 50 cm vyhlazeno	3	330	49	199-205	12-25	1	1145	8 729 Kč
Zed' L TZ-3 355/49/12-25 cm; 50 cm vyhlazeno	3	355	49	214-220	12-25	1	1210	10 383 Kč
Zed' L TZ-3 380/49/12-25 cm; 50 cm vyhlazeno	3	380	49	229-235	12-25	1	1270	12 044 Kč
Zed' L TZ-3 405/49/12-25 cm; 50 cm vyhlazeno	3	405	49	244-250	12-25	1	1335	13 566 Kč
Zed' L TZ-3 55/99/12-12 cm; 15 cm vyhlazeno	3	55	99	39-45	12-12	1	240	1 427 Kč
Zed' L TZ-3 80/99/12-12 cm; 30 cm vyhlazeno	3	80	99	49-55	12-12	1	330	1 976 Kč
Zed' L TZ-3 105/99/12-12 cm; 40 cm vyhlazeno	3	105	99	64-70	12-12	1	440	2 766 Kč
Zed' L TZ-3 130/99/12-12 cm; 50 cm vyhlazeno	3	130	99	79-85	12-12	1	540	3 432 Kč
Zed' L TZ-3 155/99/12-12 cm; 50 cm vyhlazeno	3	155	99	94-100	12-12	1	650	4 185 Kč
Zed' L TZ-3 180/99/12-15 cm; 50 cm vyhlazeno	3	180	99	104-110	12-15	1	890	5 254 Kč
Zed' L TZ-3 205/99/12-15 cm; 50 cm vyhlazeno	3	205	99	119-125	12-15	1	980	6 080 Kč
Zed' L TZ-3 230/99/12-15 cm; 50 cm vyhlazeno	3	230	99	134-140	12-15	1	1100	6 907 Kč
Zed' L TZ-3 255/99/12-25 cm; 50 cm vyhlazeno	3	255	99	154-160	12-25	1	1820	9 176 Kč
Zed' L TZ-3 280/99/12-25 cm; 50 cm vyhlazeno	3	280	99	169-175	12-25	1	1900	10 076 Kč
Zed' L TZ-3 305/99/12-25 cm; 50 cm vyhlazeno	3	305	99	189-195	12-25	1	2030	11 766 Kč
Zed' L TZ-3 330/99/12-25 cm; 50 cm vyhlazeno	3	330	99	199-205	12-25	1	2160	13 339 Kč
Zed' L TZ-3 355/99/12-25 cm; 50 cm vyhlazeno	3	355	99	214-220	12-25	1	2285	15 907 Kč
Zed' L TZ-3 380/99/12-25 cm; 50 cm vyhlazeno	3	380	99	229-235	12-25	1	2445	18 505 Kč
Zed' L TZ-3 405/99/12-25 cm; 50 cm vyhlazeno	3	405	99	244-250	12-25	1	2575	20 824 Kč

Třída zatížení 3

Porost,
sklon terénu 30°,
zatížení automobilovou
dopravou až $q=3\text{kN/m}^2$



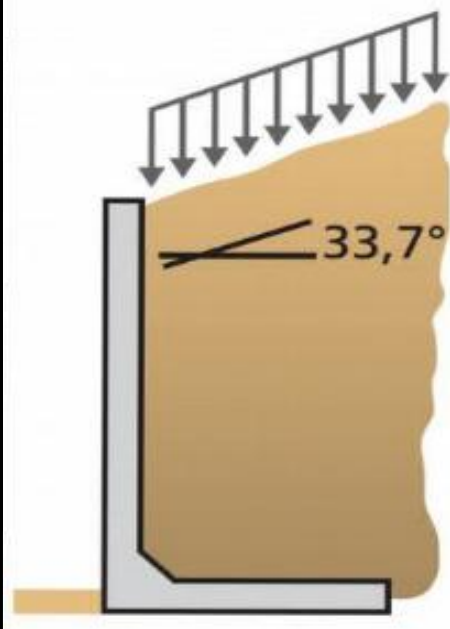
**Opěrné prvky vnitřní s výztuží: vnější strana je pohledová
a část vnitřní strany, zbytek je drsný**

Třída zatížení: 3a

Název	Tř.z.	Výška cm	Délka cm	Délka paty /šířka prvku cm	Tloušťka cm	ks	Hmotnost kg	Cena Kč bez DPH
Zed' L TZ-3a 55/49/12-12 cm; 15 cm vyhlazeno	3a	55	49	39-45	12-12	1	120	1 032 Kč
Zed' L TZ-3a 80/49/12-12 cm; 30 cm vyhlazeno	3a	80	49	49-55	12-12	1	175	1 398 Kč
Zed' L TZ-3a 105/49/12-12 cm; 40 cm vyhlazeno	3a	105	49	64-70	12-12	1	230	1 954 Kč
Zed' L TZ-3a 130/49/12-12 cm; 50 cm vyhlazeno	3a	130	49	84-90	12-12	1	295	2 561 Kč
Zed' L TZ-3a 155/49/12-12 cm; 50 cm vyhlazeno	3a	155	49	99-105	12-12	1	365	3 095 Kč
Zed' L TZ-3a 180/49/12-15 cm; 50 cm vyhlazeno	3a	180	49	114-120	12-15	1	485	4 083 Kč
Zed' L TZ-3a 205/49/12-15 cm; 50 cm vyhlazeno	3a	205	49	134-140	12-15	1	555	4 522 Kč
Zed' L TZ-3a 230/49/12-15 cm; 50 cm vyhlazeno	3a	230	49	154-160	12-15	1	630	5 195 Kč
Zed' L TZ-3a 255/49/12-25 cm; 50 cm vyhlazeno	3a	255	49	169-175	12-25	1	980	6 680 Kč
Zed' L TZ-3a 280/49/12-25 cm; 50 cm vyhlazeno	3a	280	49	189-195	12-25	1	1050	7 376 Kč
Zed' L TZ-3a 305/49/12-25 cm; 50 cm vyhlazeno	3a	305	49	214-220	12-25	1	1135	8 788 Kč
Zed' L TZ-3a 330/49/12-25 cm; 50 cm vyhlazeno	3a	330	49	229-235	12-25	1	1200	10 105 Kč
Zed' L TZ-3a 355/49/12-25 cm; 50 cm vyhlazeno	3a	355	49	249-255	12-25	1	1270	12 256 Kč
Zed' L TZ-3a 380/49/12-25 cm; 50 cm vyhlazeno	3a	380	49	274-280*	12-25	1	1218	14 078 Kč
Zed' L TZ-3a 405/49/12-25 cm; 50 cm vyhlazeno	3a	405	49	294-300*	12-25	1	1255	15 988 Kč
Zed' L TZ-3a 55/99/12-12 cm; 15 cm vyhlazeno	3a	55	99	39-45	12-12	1	240	1 580 Kč
Zed' L TZ-3a 80/99/12-12 cm; 30 cm vyhlazeno	3a	80	99	49-55	12-12	1	330	2 137 Kč
Zed' L TZ-3a 105/99/12-12 cm; 40 cm vyhlazeno	3a	105	99	64-70	12-12	1	440	2 978 Kč
Zed' L TZ-3a 130/99/12-12 cm; 50 cm vyhlazeno	3a	130	99	84-90	12-12	1	590	3 710 Kč
Zed' L TZ-3a 155/99/12-12 cm; 50 cm vyhlazeno	3a	155	99	99-105	12-12	1	725	4 727 Kč
Zed' L TZ-3a 180/99/12-15 cm; 50 cm vyhlazeno	3a	180	99	114-120	12-15	1	965	6 278 Kč
Zed' L TZ-3a 205/99/12-15 cm; 50 cm vyhlazeno	3a	205	99	134-140	12-15	1	1110	6 995 Kč
Zed' L TZ-3a 230/99/12-15 cm; 50 cm vyhlazeno	3a	230	99	154-160	12-15	1	1255	7 968 Kč
Zed' L TZ-3a 255/99/12-25 cm; 50 cm vyhlazeno	3a	255	99	169-175	12-25	1	1960	10 280 Kč
Zed' L TZ-3a 280/99/12-25 cm; 50 cm vyhlazeno	3a	280	99	189-195	12-25	1	2100	11 298 Kč
Zed' L TZ-3a 305/99/12-25 cm; 50 cm vyhlazeno	3a	305	99	214-220	12-25	1	2270	13 580 Kč
Zed' L TZ-3a 330/99/12-25 cm; 50 cm vyhlazeno	3a	330	99	229-235	12-25	1	2395	16 002 Kč
Zed' L TZ-3a 355/99/12-25 cm; 50 cm vyhlazeno	3a	355	99	249-255	12-25	1	2540	19 449 Kč
Zed' L TZ-3a 380/99/12-25 cm; 50 cm vyhlazeno	3a	380	99	274-280*	12-25	1	2435	22 324 Kč
Zed' L TZ-3a 405/99/12-25 cm; 50 cm vyhlazeno	3a	405	99	294-300*	12-25	1	2510	25 383 Kč

Třída zatížení 3a

Porost,
sklon terénu 33,7°,
(sklon 1:1,5)
zatížení automobilovou
dopravou až $q=3\text{kN/m}^2$



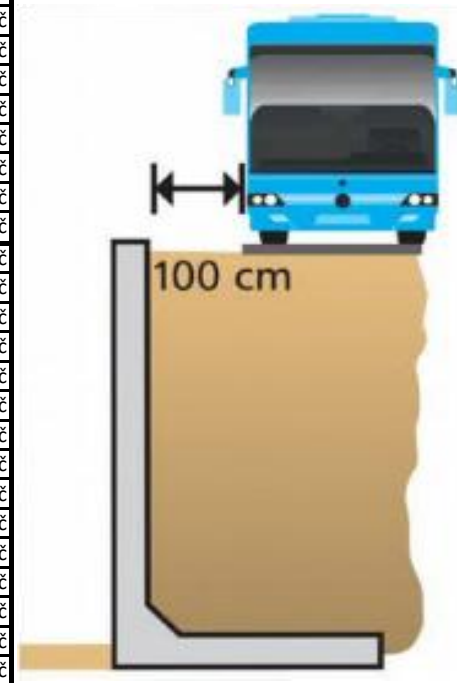
**Opěrné prvky vnitřní s výztuží: vnější strana je pohledová
a část vnitřní strany, zbytek je drsný**

Třída zatížení: 4

Název	Tř.z.	Výška cm	Délka cm	Délka paty /šířka prvku cm	Tloušťka cm	ks	Hmotnost kg	Cena Kč bez DPH
Zed' L TZ-4 55/49/12-12 cm; 15 cm vyhlazeno	4	55	49	39-45	12-12	1	120	915 Kč
Zed' L TZ-4 80/49/12-12 cm; 30 cm vyhlazeno	4	80	49	49-55	12-12	1	175	1 259 Kč
Zed' L TZ-4 105/49/12-12 cm; 40 cm vyhlazeno	4	105	49	64-70	12-12	1	230	1 763 Kč
Zed' L TZ-4 130/49/12-12 cm; 50 cm vyhlazeno	4	130	49	79-85	12-12	1	285	2 217 Kč
Zed' L TZ-4 155/49/12-12 cm; 50 cm vyhlazeno	4	155	49	94-100	12-12	1	355	2 671 Kč
Zed' L TZ-4 180/49/12-15 cm; 50 cm vyhlazeno	4	180	49	104-110	12-15	1	460	3 402 Kč
Zed' L TZ-4 205/49/12-15 cm; 50 cm vyhlazeno	4	205	49	119-125	12-15	1	530	3 915 Kč
Zed' L TZ-4 230/49/12-15 cm; 50 cm vyhlazeno	4	230	49	134-140	12-15	1	590	4 471 Kč
Zed' L TZ-4 255/49/12-25 cm; 50 cm vyhlazeno	4	255	49	144-150	12-25	1	925	5 773 Kč
Zed' L TZ-4 280/49/12-25 cm; 50 cm vyhlazeno	4	280	49	159-165	12-25	1	990	6 359 Kč
Zed' L TZ-4 305/49/12-25 cm; 50 cm vyhlazeno	4	305	49	174-180	12-25	1	1050	7 427 Kč
Zed' L TZ-4 330/49/12-25 cm; 50 cm vyhlazeno	4	330	49	184-190	12-25	1	1105	8 422 Kč
Zed' L TZ-4 355/49/12-25 cm; 50 cm vyhlazeno	4	355	49	200-210	12-25	1	1170	10 024 Kč
Zed' L TZ-4 380/49/12-25 cm; 50 cm vyhlazeno	4	380	49	214-220	12-25	1	1230	11 671 Kč
Zed' L TZ-4 405/49/12-25 cm; 50 cm vyhlazeno	4	405	49	224-230	12-25	1	1285	13 134 Kč
Zed' L TZ-4 55/99/12-12 cm; 15 cm vyhlazeno	4	55	99	39-45	12-12	1	240	1 449 Kč
Zed' L TZ-4 80/99/12-12 cm; 30 cm vyhlazeno	4	80	99	49-55	12-12	1	330	2 020 Kč
Zed' L TZ-4 105/99/12-12 cm; 40 cm vyhlazeno	4	105	99	64-70	12-12	1	440	2 817 Kč
Zed' L TZ-4 130/99/12-12 cm; 50 cm vyhlazeno	4	130	99	79-85	12-12	1	540	3 476 Kč
Zed' L TZ-4 155/99/12-12 cm; 50 cm vyhlazeno	4	155	99	94-100	12-12	1	650	4 083 Kč
Zed' L TZ-4 180/99/12-15 cm; 50 cm vyhlazeno	4	180	99	104-110	12-15	1	890	5 290 Kč
Zed' L TZ-4 205/99/12-15 cm; 50 cm vyhlazeno	4	205	99	119-125	12-15	1	980	6 029 Kč
Zed' L TZ-4 230/99/12-15 cm; 50 cm vyhlazeno	4	230	99	134-140	12-15	1	1100	6 951 Kč
Zed' L TZ-4 255/99/12-25 cm; 50 cm vyhlazeno	4	255	99	144-150	12-25	1	1700	8 846 Kč
Zed' L TZ-4 280/99/12-25 cm; 50 cm vyhlazeno	4	280	99	159-165	12-25	1	1880	9 746 Kč
Zed' L TZ-4 305/99/12-25 cm; 50 cm vyhlazeno	4	305	99	174-180	12-25	1	1990	11 400 Kč
Zed' L TZ-4 330/99/12-25 cm; 50 cm vyhlazeno	4	330	99	184-190	12-25	1	2090	12 922 Kč
Zed' L TZ-4 355/99/12-25 cm; 50 cm vyhlazeno	4	355	99	199-205	12-25	1	2200	15 380 Kč
Zed' L TZ-4 380/99/12-25 cm; 50 cm vyhlazeno	4	380	99	214-220	12-25	1	2380	17 890 Kč
Zed' L TZ-4 405/99/12-25 cm; 50 cm vyhlazeno	4	405	99	224-230	12-25	1	2500	20 166 Kč

Třída zatížení 4

Veřejná silnice s místním provozem.
Dopravní zatížení až $q=16,7\text{kN/m}^2$
ve vzdálenosti 1m,
zatížení prvku $q=5\text{kN/m}^2$



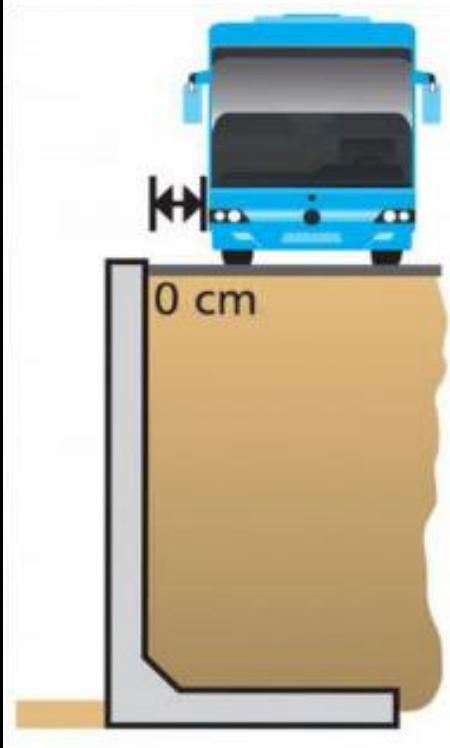
**Opěrné prvky vnitřní s výztuží: vnější strana je pohledová
a část vnitřní strany, zbytek je drsný**

Třída zatížení: 4a

Název	Tř.z.	Výška cm	Délka cm	Délka paty /šířka prvku cm	Tloušťka cm	ks	Hmotnost kg	Cena Kč bez DPH
Zed' L TZ-4a 55/49/12-12 cm; 15 cm vyhlazeno	4a	55	49	39-45	12-12	1	120	915 Kč
Zed' L TZ-4a 80/49/12-12 cm; 30 cm vyhlazeno	4a	80	49	49-55	12-12	1	175	1 259 Kč
Zed' L TZ-4a 105/49/12-12 cm; 40 cm vyhlazeno	4a	105	49	64-70	12-12	1	230	1 829 Kč
Zed' L TZ-4a 130/49/12-12 cm; 50 cm vyhlazeno	4a	130	49	79-85	12-12	1	285	2 246 Kč
Zed' L TZ-4a 155/49/12-12 cm; 50 cm vyhlazeno	4a	155	49	94-100	12-12	1	355	2 759 Kč
Zed' L TZ-4a 180/49/12-15 cm; 50 cm vyhlazeno	4a	180	49	104-110	12-15	1	460	3 520 Kč
Zed' L TZ-4a 205/49/12-15 cm; 50 cm vyhlazeno	4a	205	49	119-125	12-15	1	530	4 068 Kč
Zed' L TZ-4a 230/49/12-15 cm; 50 cm vyhlazeno	4a	230	49	134-140	12-15	1	590	4 639 Kč
Zed' L TZ-4a 255/49/12-25 cm; 50 cm vyhlazeno	4a	255	49	144-150	12-25	1	925	6 059 Kč
Zed' L TZ-4a 280/49/12-25 cm; 50 cm vyhlazeno	4a	280	49	159-165	12-25	1	990	6 622 Kč
Zed' L TZ-4a 305/49/12-25 cm; 50 cm vyhlazeno	4a	305	49	174-180	12-25	1	1050	7 712 Kč
Zed' L TZ-4a 330/49/12-25 cm; 50 cm vyhlazeno	4a	330	49	184-190	12-25	1	1105	8 751 Kč
Zed' L TZ-4a 355/49/12-25 cm; 50 cm vyhlazeno	4a	355	49	199-205	12-25	1	1170	10 405 Kč
Zed' L TZ-4a 380/49/12-25 cm; 50 cm vyhlazeno	4a	380	49	214-220	12-25	1	1230	12 124 Kč
Zed' L TZ-4a 405/49/12-25 cm; 50 cm vyhlazeno	4a	405	49	224-230	12-25	1	1285	13 654 Kč
Zed' L TZ-4a 55/99/12-12 cm; 15 cm vyhlazeno	4a	55	99	39-45	12-12	1	240	1 420 Kč
Zed' L TZ-4a 80/99/12-12 cm; 30 cm vyhlazeno	4a	80	99	49-55	12-12	1	330	1 946 Kč
Zed' L TZ-4a 105/99/12-12 cm; 40 cm vyhlazeno	4a	105	99	64-70	12-12	1	440	2 817 Kč
Zed' L TZ-4a 130/99/12-12 cm; 50 cm vyhlazeno	4a	130	99	79-85	12-12	1	540	3 520 Kč
Zed' L TZ-4a 155/99/12-12 cm; 50 cm vyhlazeno	4a	155	99	94-100	12-12	1	650	4 244 Kč
Zed' L TZ-4a 180/99/12-15 cm; 50 cm vyhlazeno	4a	180	99	104-110	12-15	1	890	5 422 Kč
Zed' L TZ-4a 205/99/12-15 cm; 50 cm vyhlazeno	4a	205	99	119-125	12-15	1	980	6 271 Kč
Zed' L TZ-4a 230/99/12-15 cm; 50 cm vyhlazeno	4a	230	99	134-140	12-15	1	1100	7 149 Kč
Zed' L TZ-4a 255/99/12-25 cm; 50 cm vyhlazeno	4a	255	99	144-150	12-25	1	1700	9 234 Kč
Zed' L TZ-4a 280/99/12-25 cm; 50 cm vyhlazeno	4a	280	99	159-165	12-25	1	1880	10 163 Kč
Zed' L TZ-4a 305/99/12-25 cm; 50 cm vyhlazeno	4a	305	99	174-180	12-25	1	1990	11 890 Kč
Zed' L TZ-4a 330/99/12-25 cm; 50 cm vyhlazeno	4a	330	99	184-190	12-25	1	2090	13 478 Kč
Zed' L TZ-4a 355/99/12-25 cm; 50 cm vyhlazeno	4a	355	99	199-205	12-25	1	2200	16 024 Kč
Zed' L TZ-4a 380/99/12-25 cm; 50 cm vyhlazeno	4a	380	99	214-220	12-25	1	2380	18 651 Kč
Zed' L TZ-4a 405/99/12-25 cm; 50 cm vyhlazeno	4a	405	99	224-230	12-25	1	2500	21 015 Kč

Třída zatížení 4a

Veřejná silnice s místním
provozem.
Dopravní zatížení
q=16,7kN/m²



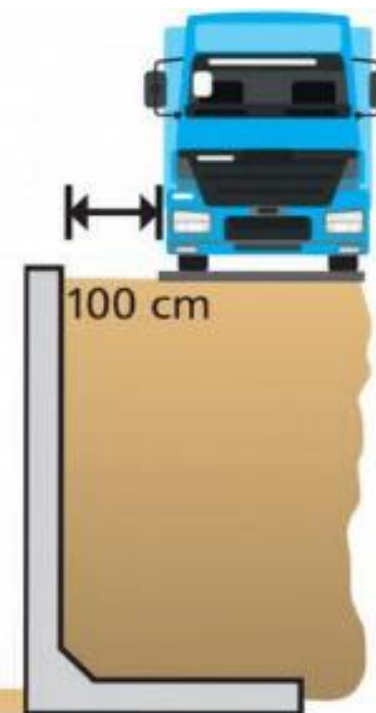
**Opěrné prvky vnitřní s výztuží: vnější strana je pohledová
a část vnitřní strany, zbytek je drsný**

Třída zatížení: 5

Název	Tř.z.	Výška cm	Délka cm	Délka paty /šířka prvku cm	Tloušťka cm	ks	Hmotnost kg	Cena Kč bez DPH
Zed' L TZ-5 55/49/12-12 cm; 15 cm vyhlazeno	5	55	49	39-45	12-12	1	120	915 Kč
Zed' L TZ-5 80/49/12-12 cm; 30 cm vyhlazeno	5	80	49	49-55	12-12	1	175	1 259 Kč
Zed' L TZ-5 105/49/12-12 cm; 40 cm vyhlazeno	5	105	49	64-70	12-12	1	230	1 880 Kč
Zed' L TZ-5 130/49/12-12 cm; 50 cm vyhlazeno	5	130	49	79-85	12-12	1	285	2 261 Kč
Zed' L TZ-5 155/49/12-12 cm; 50 cm vyhlazeno	5	155	49	94-100	12-12	1	355	2 795 Kč
Zed' L TZ-5 180/49/12-15 cm; 50 cm vyhlazeno	5	180	49	104-110	12-15	1	460	3 607 Kč
Zed' L TZ-5 205/49/12-15 cm; 50 cm vyhlazeno	5	205	49	119-125	12-15	1	530	4 156 Kč
Zed' L TZ-5 230/49/12-15 cm; 50 cm vyhlazeno	5	230	49	134-140	12-15	1	590	4 800 Kč
Zed' L TZ-5 255/49/12-25 cm; 50 cm vyhlazeno	5	255	49	144-150	12-25	1	925	6 117 Kč
Zed' L TZ-5 280/49/12-25 cm; 50 cm vyhlazeno	5	280	49	159-165	12-25	1	990	6 776 Kč
Zed' L TZ-5 305/49/12-25 cm; 50 cm vyhlazeno	5	305	49	174-180	12-25	1	1050	7 778 Kč
Zed' L TZ-5 330/49/12-25 cm; 50 cm vyhlazeno	5	330	49	184-190	12-25	1	1105	9 066 Kč
Zed' L TZ-5 355/49/12-25 cm; 50 cm vyhlazeno	5	355	49	199-205	12-25	1	1170	10 990 Kč
Zed' L TZ-5 380/49/12-25 cm; 50 cm vyhlazeno	5	380	49	214-220	12-25	1	1230	12 615 Kč
Zed' L TZ-5 405/49/12-25 cm; 50 cm vyhlazeno	5	405	49	244-250	12-25	1	1285	14 232 Kč
Zed' L TZ-5 55/99/12-12 cm; 15 cm vyhlazeno	5	55	99	39-45	12-12	1	240	1 493 Kč
Zed' L TZ-5 80/99/12-12 cm; 30 cm vyhlazeno	5	80	99	49-55	12-12	1	330	1 961 Kč
Zed' L TZ-5 105/99/12-12 cm; 40 cm vyhlazeno	5	105	99	64-70	12-12	1	440	2 883 Kč
Zed' L TZ-5 130/99/12-12 cm; 50 cm vyhlazeno	5	130	99	79-85	12-12	1	540	3 615 Kč
Zed' L TZ-5 155/99/12-12 cm; 50 cm vyhlazeno	5	155	99	94-100	12-12	1	650	4 354 Kč
Zed' L TZ-5 180/99/12-15 cm; 50 cm vyhlazeno	5	180	99	104-110	12-15	1	890	5 532 Kč
Zed' L TZ-5 205/99/12-15 cm; 50 cm vyhlazeno	5	205	99	119-125	12-15	1	980	6 402 Kč
Zed' L TZ-5 230/99/12-15 cm; 50 cm vyhlazeno	5	230	99	134-140	12-15	1	1100	7 346 Kč
Zed' L TZ-5 255/99/12-25 cm; 50 cm vyhlazeno	5	255	99	144-150	12-25	1	1700	9 417 Kč
Zed' L TZ-5 280/99/12-25 cm; 50 cm vyhlazeno	5	280	99	159-165	12-25	1	1880	10 398 Kč
Zed' L TZ-5 305/99/12-25 cm; 50 cm vyhlazeno	5	305	99	174-180	12-25	1	1990	11 920 Kč
Zed' L TZ-5 330/99/12-25 cm; 50 cm vyhlazeno	5	330	99	184-190	12-25	1	2090	13 902 Kč
Zed' L TZ-5 355/99/12-25 cm; 50 cm vyhlazeno	5	355	99	199-205	12-25	1	2200	16 895 Kč
Zed' L TZ-5 380/99/12-25 cm; 50 cm vyhlazeno	5	380	99	214-220	12-25	1	2380	19 405 Kč
Zed' L TZ-5 405/99/12-25 cm; 50 cm vyhlazeno	5	405	99	244-250	12-25	1	2500	21 863 Kč

Třída zatížení 5

Státní silnice.
Dopravní zatížení
 $q=33,3 \text{ kN/m}^2$ ve vzdálenosti
1m, zatížení prvku
 $q=5\text{kN/m}^2$



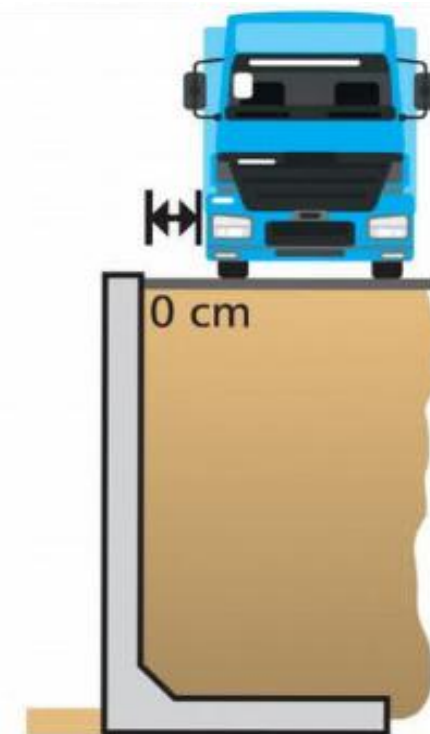
**Opěrné prvky vnitřní s výztuží: vnější strana je pohledová
a část vnitřní strany, zbytek je drsný**

Třída zatížení: 5a

Název	Tř.z.	Výška cm	Délka cm	Délka paty /šířka prvku cm	Tloušťka cm	ks	Hmotnost kg	Cena Kč bez DPH
Zed' L TZ-5a 55/49/12-12 cm; 15 cm vyhlazeno	5a	55	49	39-45	12-12	1	120	966 Kč
Zed' L TZ-5a 80/49/12-12 cm; 30 cm vyhlazeno	5a	80	49	54-60	12-12	1	175	1 610 Kč
Zed' L TZ-5a 105/49/12-12 cm; 40 cm vyhlazeno	5a	105	49	69-75	12-12	1	230	2 166 Kč
Zed' L TZ-5a 130/49/12-12 cm; 50 cm vyhlazeno	5a	130	49	84-90	12-12	1	285	2 473 Kč
Zed' L TZ-5a 155/49/12-12 cm; 50 cm vyhlazeno	5a	155	49	99-105	12-12	1	355	3 117 Kč
Zed' L TZ-5a 180/49/12-15 cm; 50 cm vyhlazeno	5a	180	49	109-115	12-15	1	460	3 988 Kč
Zed' L TZ-5a 205/49/12-15 cm; 50 cm vyhlazeno	5a	205	49	124-130	12-15	1	530	4 310 Kč
Zed' L TZ-5a 230/49/12-15 cm; 50 cm vyhlazeno	5a	230	49	144-150	12-15	1	590	4 939 Kč
Zed' L TZ-5a 255/49/12-25 cm; 50 cm vyhlazeno	5a	255	49	154-160	12-25	1	925	6 556 Kč
Zed' L TZ-5a 280/49/12-25 cm; 50 cm vyhlazeno	5a	280	49	169-175	12-25	1	990	7 302 Kč
Zed' L TZ-5a 305/49/12-25 cm; 50 cm vyhlazeno	5a	305	49	189-195	12-25	1	1050	8 429 Kč
Zed' L TZ-5a 330/49/12-25 cm; 50 cm vyhlazeno	5a	330	49	199-205	12-25	1	1105	9 988 Kč
Zed' L TZ-5a 355/49/12-25 cm; 50 cm vyhlazeno	5a	355	49	214-220	12-25	1	1170	11 868 Kč
Zed' L TZ-5a 380/49/12-25 cm; 50 cm vyhlazeno	5a	380	49	229-235	12-25	1	1230	13 756 Kč
Zed' L TZ-5a 405/49/12-25 cm; 50 cm vyhlazeno	5a	405	49	244-250	12-25	1	1285	15 629 Kč
Zed' L TZ-5a 55/99/12-12 cm; 15 cm vyhlazeno	5a	55	99	39-45	12-12	1	240	1 573 Kč
Zed' L TZ-5a 80/99/12-12 cm; 30 cm vyhlazeno	5a	80	99	54-60	12-12	1	345	2 568 Kč
Zed' L TZ-5a 105/99/12-12 cm; 40 cm vyhlazeno	5a	105	99	69-75	12-12	1	465	3 410 Kč
Zed' L TZ-5a 130/99/12-12 cm; 50 cm vyhlazeno	5a	130	99	84-90	12-12	1	590	3 878 Kč
Zed' L TZ-5a 155/99/12-12 cm; 50 cm vyhlazeno	5a	155	99	99-105	12-12	1	680	4 917 Kč
Zed' L TZ-5a 180/99/12-15 cm; 50 cm vyhlazeno	5a	180	99	109-115	12-15	1	890	6 344 Kč
Zed' L TZ-5a 205/99/12-15 cm; 50 cm vyhlazeno	5a	205	99	124-130	12-15	1	1010	7 090 Kč
Zed' L TZ-5a 230/99/12-15 cm; 50 cm vyhlazeno	5a	230	99	144-150	12-15	1	1150	7 866 Kč
Zed' L TZ-5a 255/99/12-25 cm; 50 cm vyhlazeno	5a	255	99	154-160	12-25	1	1820	10 398 Kč
Zed' L TZ-5a 280/99/12-25 cm; 50 cm vyhlazeno	5a	280	99	169-175	12-25	1	1900	11 451 Kč
Zed' L TZ-5a 305/99/12-25 cm; 50 cm vyhlazeno	5a	305	99	189-195	12-25	1	2030	13 441 Kč
Zed' L TZ-5a 330/99/12-25 cm; 50 cm vyhlazeno	5a	330	99	199-205	12-25	1	2160	15 907 Kč
Zed' L TZ-5a 355/99/12-25 cm; 50 cm vyhlazeno	5a	355	99	214-220	12-25	1	2285	18 878 Kč
Zed' L TZ-5a 380/99/12-25 cm; 50 cm vyhlazeno	5a	380	99	229-235	12-25	1	2445	21 863 Kč
Zed' L TZ-5a 405/99/12-25 cm; 50 cm vyhlazeno	5a	405	99	244-250	12-25	1	2575	24 834 Kč

Třída zatížení 5a

Státní silnice.
Dopravní zatížení
 $q=33,3 \text{ kN/m}^2$



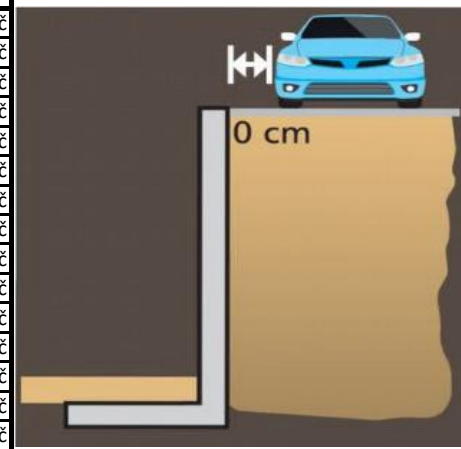
Opěrné prvky vnější s výztuží: vnitřní strana je pohledová a část vnější, zbytek je drsný

Třída zatížení: 6

Název	Tř.z.	Výška cm	Délka cm	Délka paty /šířka prvku cm	Tloušťka cm	ks	Hmotnost kg	Cena Kč bez DPH
Zed' L TZ-6 55/49/12-12 cm; 15 cm vyhlazeno	6	55	49	40	12-12	1	120	1 427 Kč
Zed' L TZ-6 80/49/12-12 cm; 30 cm vyhlazeno	6	80	49	50	12-12	1	170	1 954 Kč
Zed' L TZ-6 105/49/12-12 cm; 40 cm vyhlazeno	6	105	49	65	12-12	1	230	2 707 Kč
Zed' L TZ-6 130/49/12-12 cm; 50 cm vyhlazeno	6	130	49	80	12-12	1	285	3 102 Kč
Zed' L TZ-6 155/49/12-12 cm; 50 cm vyhlazeno	6	155	49	90	12-12	1	345	4 090 Kč
Zed' L TZ-6 180/49/12-15 cm; 50 cm vyhlazeno	6	180	49	90-100	12-15	1	425	5 232 Kč
Zed' L TZ-6 205/49/12-15 cm; 50 cm vyhlazeno	6	205	49	105	12-15	1	485	5 890 Kč
Zed' L TZ-6 230/49/12-15 cm; 50 cm vyhlazeno	6	230	49	120	12-15	1	550	6 915 Kč
Zed' L TZ-6 255/49/12-25 cm; 50 cm vyhlazeno	6	255	49	140	12-25	1	890	8 341 Kč
Zed' L TZ-6 280/49/12-25 cm; 50 cm vyhlazeno	6	280	49	150	12-25	1	955	9 212 Kč
Zed' L TZ-6 305/49/12-25 cm; 50 cm vyhlazeno	6	305	49	160	12-25	1	1020	10 815 Kč
Zed' L TZ-6 330/49/12-25 cm; 50 cm vyhlazeno	6	330	49	175	12-25	1	1100	10 844 Kč
Zed' L TZ-6 355/49/12-25 cm; 50 cm vyhlazeno	6	355	49	190	12-25	1	1185	14 554 Kč
Zed' L TZ-6 380/49/12-25 cm; 50 cm vyhlazeno	6	380	49	200	12-25	1	1250	16 932 Kč
Zed' L TZ-6 405/49/12-25 cm; 50 cm vyhlazeno	6	405	49	215	12-25	1	1330	19 200 Kč
Zed' L TZ-6 55/99/12-12 cm; 15 cm vyhlazeno	6	55	99	40	12-12	1	240	2 210 Kč
Zed' L TZ-6 80/99/12-12 cm; 30 cm vyhlazeno	6	80	99	50	12-12	1	345	3 029 Kč
Zed' L TZ-6 105/99/12-12 cm; 40 cm vyhlazeno	6	105	99	65	12-12	1	460	4 244 Kč
Zed' L TZ-6 130/99/12-12 cm; 50 cm vyhlazeno	6	130	99	80	12-12	1	570	4 822 Kč
Zed' L TZ-6 155/99/12-12 cm; 50 cm vyhlazeno	6	155	99	90	12-12	1	695	6 344 Kč
Zed' L TZ-6 180/99/12-15 cm; 50 cm vyhlazeno	6	180	99	90-100	12-15	1	870	8 173 Kč
Zed' L TZ-6 205/99/12-15 cm; 50 cm vyhlazeno	6	205	99	105-120	12-15	1	980	9 183 Kč
Zed' L TZ-6 230/99/12-15 cm; 50 cm vyhlazeno	6	230	99	120-130	12-15	1	1110	10 734 Kč
Zed' L TZ-6 255/99/12-25 cm; 50 cm vyhlazeno	6	255	99	140	12-25	1	1795	12 988 Kč
Zed' L TZ-6 280/99/12-25 cm; 50 cm vyhlazeno	6	280	99	150	12-25	1	1930	14 195 Kč
Zed' L TZ-6 305/99/12-25 cm; 50 cm vyhlazeno	6	305	99	160	12-25	1	2060	16 617 Kč
Zed' L TZ-6 330/99/12-25 cm; 50 cm vyhlazeno	6	330	99	175	12-25	1	2225	18 805 Kč
Zed' L TZ-6 355/99/12-25 cm; 50 cm vyhlazeno	6	355	99	190	12-25	1	2390	22 390 Kč
Zed' L TZ-6 380/99/12-25 cm; 50 cm vyhlazeno	6	380	99	200	12-25	1	2520	26 056 Kč
Zed' L TZ-6 405/99/12-25 cm; 50 cm vyhlazeno	6	405	99	215	12-25	1	2685	29 495 Kč

Třída zatížení 6

Pohledový beton na vnitřní straně (ze strany paty)
Zatížení automobilovou dopravou až $q=5\text{kN/m}^2$



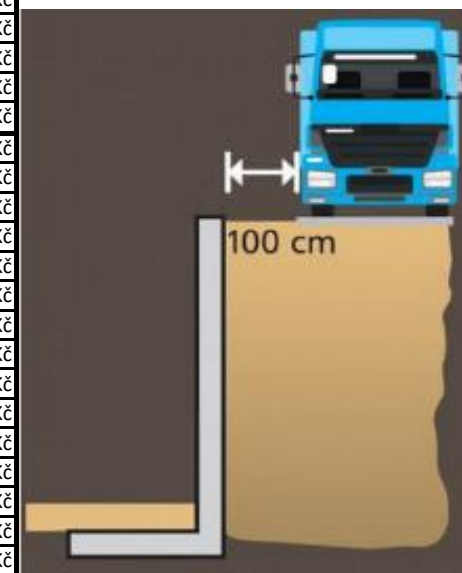
Opěrné prvky vnější s výztuží: vnitřní strana je pohledová a část vnější, zbytek je drsný

Třída zatížení: 7

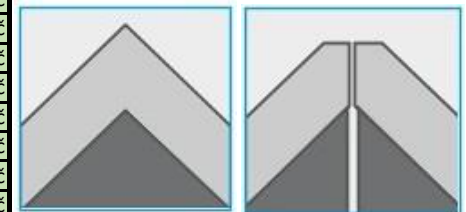
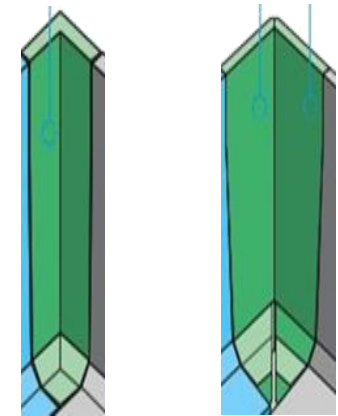
Název	Tř.z.	Výška cm	Délka cm	Délka paty /šířka prvku cm	Tloušťka cm	ks	Hmotnost kg	Cena Kč bez DPH
Zed' L TZ-7 55/49/12-12 cm; 15 cm vyhlazeno	7	55	49	40	12-12	1	120	1 537 Kč
Zed' L TZ-7 80/49/12-12 cm; 30 cm vyhlazeno	7	80	49	50	12-12	1	170	2 100 Kč
Zed' L TZ-7 105/49/12-12 cm; 40 cm vyhlazeno	7	105	49	65	12-12	1	230	2 927 Kč
Zed' L TZ-7 130/49/12-12 cm; 50 cm vyhlazeno	7	130	49	80	12-12	1	285	3 351 Kč
Zed' L TZ-7 155/49/12-12 cm; 50 cm vyhlazeno	7	155	49	90	12-12	1	345	4 398 Kč
Zed' L TZ-7 180/49/12-15 cm; 50 cm vyhlazeno	7	180	49	90	12-15	1	425	5 634 Kč
Zed' L TZ-7 205/49/12-15 cm; 50 cm vyhlazeno	7	205	49	105	12-15	1	485	6 366 Kč
Zed' L TZ-7 230/49/12-15 cm; 50 cm vyhlazeno	7	230	49	120	12-15	1	550	7 456 Kč
Zed' L TZ-7 255/49/12-25 cm; 50 cm vyhlazeno	7	255	49	140	12-25	1	890	9 029 Kč
Zed' L TZ-7 280/49/12-25 cm; 50 cm vyhlazeno	7	280	49	150	12-25	1	955	9 944 Kč
Zed' L TZ-7 305/49/12-25 cm; 50 cm vyhlazeno	7	305	49	160	12-25	1	1020	11 656 Kč
Zed' L TZ-7 330/49/12-25 cm; 50 cm vyhlazeno	7	330	49	175	12-25	1	1100	13 185 Kč
Zed' L TZ-7 355/49/12-25 cm; 50 cm vyhlazeno	7	355	49	190	12-25	1	1185	15 688 Kč
Zed' L TZ-7 380/49/12-25 cm; 50 cm vyhlazeno	7	380	49	200	12-25	1	1250	18 271 Kč
Zed' L TZ-7 405/49/12-25 cm; 50 cm vyhlazeno	7	405	49	215	12-25	1	1330	20 678 Kč
Zed' L TZ-7 55/99/12-12 cm; 15 cm vyhlazeno	7	55	99	40	12-12	1	240	2 371 Kč
Zed' L TZ-7 80/99/12-12 cm; 30 cm vyhlazeno	7	80	99	50	12-12	1	345	3 249 Kč
Zed' L TZ-7 105/99/12-12 cm; 40 cm vyhlazeno	7	105	99	65	12-12	1	460	4 507 Kč
Zed' L TZ-7 130/99/12-12 cm; 50 cm vyhlazeno	7	130	99	80	12-12	1	570	5 166 Kč
Zed' L TZ-7 155/99/12-12 cm; 50 cm vyhlazeno	7	155	99	90	12-12	1	695	6 768 Kč
Zed' L TZ-7 180/99/12-15 cm; 50 cm vyhlazeno	7	180	99	90-100	12-15	1	870	8 671 Kč
Zed' L TZ-7 205/99/12-15 cm; 50 cm vyhlazeno	7	205	99	105-120	12-15	1	980	9 798 Kč
Zed' L TZ-7 230/99/12-15 cm; 50 cm vyhlazeno	7	230	99	120-130	12-15	1	1110	11 466 Kč
Zed' L TZ-7 255/99/12-25 cm; 50 cm vyhlazeno	7	255	99	140	12-25	1	1795	13 880 Kč
Zed' L TZ-7 280/99/12-25 cm; 50 cm vyhlazeno	7	280	99	150	12-25	1	1930	15 315 Kč
Zed' L TZ-7 305/99/12-25 cm; 50 cm vyhlazeno	7	305	99	160	12-25	1	2060	17 920 Kč
Zed' L TZ-7 330/99/12-25 cm; 50 cm vyhlazeno	7	330	99	175	12-25	1	2225	20 276 Kč
Zed' L TZ-7 355/99/12-25 cm; 50 cm vyhlazeno	7	355	99	190	12-25	1	2390	24 154 Kč
Zed' L TZ-7 380/99/12-25 cm; 50 cm vyhlazeno	7	380	99	200	12-25	1	2520	28 105 Kč
Zed' L TZ-7 405/99/12-25 cm; 50 cm vyhlazeno	7	405	99	215	12-25	1	2685	31 815 Kč

Třída zatížení 7

Pohledový beton na straně vnitřní (ze strany paty). Dopravní zatížení $q=33,3\text{kN/m}^2$ ve vzdálenosti 1 m, zatížení u prvku $q=5\text{kN/m}^2$



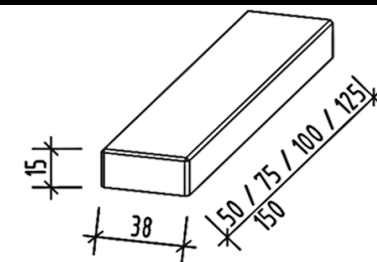
Rohové prvky vnitřní s výztuží: vnější strana je pohledová a část vnitřní strany, zbytek je drsný							Třída zatížení:1-5		
Název	Tř.z.	Výška cm	Délka cm	Délka paty /šířka prvku cm	Tloušťka cm	ks	Hmotnost kg	Cena Kč bez DPH	
Roh L vnější 90°, Typ 55x49/49x12-12 cm; jednodílný	1-5	55	49/49	-	12-12	1	200	2 290 Kč	
Roh L vnější 45° levý , Typ 55/99/12-12 cm; 15 cm vyhlazeno	1-5	55	99	-	12-12	1	205	2 393 Kč	
Roh L vnější 45° pravý , Typ 55/99/12-12 cm; 15 cm vyhlazeno	1-5	55	99	-	12-12	1	205	2 393 Kč	
Roh L vnější 90°, Typ 80x49/49x12-12 cm; jednodílný	1-5	80	49/49	-	12-12	1	260	3 410 Kč	
Roh L vnější 45° levý , Typ 80/99/12-12 cm; 30 cm vyhlazeno	1-5	80	99	-	12-12	1	290	2 898 Kč	
Roh L vnější 45° pravý , Typ 80/99/12-12 cm; 30 cm vyhlazeno	1-5	80	99	-	12-12	1	290	2 898 Kč	
Roh L vnější 45° levý , Typ 105/99/12-12 cm; 40 cm vyhlazeno	1-5	105	99	-	12-12	1	385	3 659 Kč	
Roh L vnější 45° pravý , Typ 105/99/12-12 cm; 40 cm vyhlazeno	1-5	105	99	-	12-12	1	385	3 659 Kč	
Roh L vnější 90°, Typ 130x49/49x12-12 cm; jednodílný	1-5	130	49/49	-	12-12	1	380	5 159 Kč	
Roh L vnější 45° levý , Typ 130/99/12-12 cm; 50 cm vyhlazeno	1-5	130	99	-	12-12	1	460	5 093 Kč	
Roh L vnější 45° pravý , Typ 130/99/12-12 cm; 50 cm vyhlazeno	1-5	130	99	-	12-12	1	460	5 093 Kč	
Roh L vnější 45° levý , Typ 155/99/12-12 cm; 50 cm vyhlazeno	1-5	155	99	-	12-12	1	525	5 898 Kč	
Roh L vnější 45° pravý , Typ 155/99/12-12 cm; 50 cm vyhlazeno	1-5	155	99	-	12-12	1	525	5 898 Kč	
Roh L vnější 45° levý , Typ 180/99/12-15 cm; 50 cm vyhlazeno	1-5	180	99	-	12-15	1	660	7 471 Kč	
Roh L vnější 45° pravý , Typ 180/99/12-15 cm; 50 cm vyhlazeno	1-5	180	99	-	12-15	1	660	7 471 Kč	



Ostatní betonové prvky

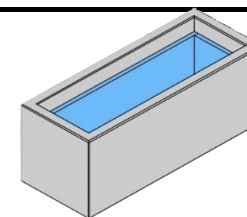
Schodišťové bloky

Název	Tř.z.	Výška cm	Délka cm	Šířka prvku cm	Tloušťka cm	ks	Hmotnost kg	Cena Kč bez DPH
Schodišťový blok 15 x 38 x 50 cm; nášlap hladký, horní hrany zkosené 5/5 mm	-	15	50	38		1	69	790 Kč
Schodišťový blok 15 x 38 x 75 cm; nášlap hladký, horní hrany zkosené 5/5 mm	-	15	75	38		1	104	1 112 Kč
Schodišťový blok 15 x 38 x 100 cm; nášlap hladký, horní hrany zkosené 5/5 mm	-	15	100	38		1	139	1 368 Kč
Schodišťový blok 15 x 38 x 125 cm; nášlap hladký, horní hrany zkosené 5/5 mm	-	15	125	38		1	172	1 690 Kč
Schodišťový blok 15 x 38 x 150 cm; nášlap hladký, horní hrany zkosené 5/5 mm	-	15	150	38		1	206	2 078 Kč



Betonové nádoby

Název	Tř.z.	Výška cm	Délka cm	Šířka prvku cm	Tloušťka cm	ks	Hmotnost kg	Cena Kč bez DPH
Betonová nádoba 39x39x39 cm;	-	39	39	39	5-5	1	77	878 Kč
Betonová nádoba 39x39x49 cm; v základně 1 otvor (na odtok vody)	-	39	49	39	5-5	1	91	1 317 Kč
Betonová nádoba 39x39x99 cm; v základně 2 otvory (na odtok vody)	-	39	99	39	5-5	1	158	2 561 Kč



Obrubníky

Název	Tř.z.	Výška cm	Délka cm	Délka paty cm	Tloušťka cm	ks	Hmotnost kg	Cena Kč bez DPH
Obrubník typ "L" 22/27x50x6 cm	-	27	50	22	6-6	1	30	249 Kč

